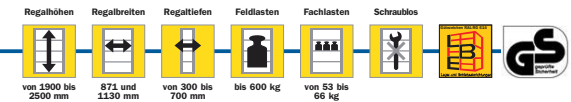


Das Komplettregal *converto*.



Bei *converto* ist Vielfalt angesagt.

Denn dieses Regal lässt sich mit allen gängigen Ablage- und Archivkomponenten ausstatten. Vom üblichen Fachboden für Ordner und Karton über Fädeleisen für Liegeakten bis hin zu Hänge- oder Pendelregistrator-Einsätzen. *converto* ist ein Steckregal-System. Vorteil: schneller Aufbau, Umbau und Erweiterung ohne Werkzeug. Zubehör zur „Wandlung“ für verschiedene Anwendungen erhalten Sie auf Anfrage.

- Lieferbar als Ordnerregal, Pendelstangenregal, Fädeleisenregal oder als Hängerregal
- Schubladen als Zubehör
- 2 Feldbreiten, 8 Regaltiefen, 3 Höhen
- Einseitig und doppelseitig einsetzbar
- Feldbreiten sind für den Einsatz von Archivkartons (Stadt-/Staatsarchive) optimiert
- Die beiden Feldbreiten (871 mm und 1130 mm) sind durch einfache Stecktechnik miteinander

- kombinierbar und über die gesamte Breite frei zugänglich
- Hohe Stabilität durch die in Druckfugentechnik gefertigten kompletten Seitenrahmen mit integrierten Tiefenriegeln
- Komplet geschlossenes, torsionssteifes Stützenprofil
- Versteifung durch Diagonalverstrebung
- Wahlweise verzinkt oder hochwertige Beschichtung in lichtgrau, RAL 7035, auf Anfrage auch graphitschwarz, RAL 9011
- Bester Korrosionsschutz durch serienmäßig verzinkte und zusätzlich lackierte Seitenrahmen



Fakten & Vorteile

- Multifunktionales Archivregal als Komplettmodell
- Umfangreiches Zubehör für alle gängigen Ablage- und Archivanwendungen

Farbauswahl Seitenwände

Lichtgrau RAL 7035

Graphitschwarz RAL 9011

Weitere RAL Farben auf Anfrage und gegen Aufpreis möglich.



Optimaler Ordnerersatz auf allen Ebenen. Hier wird kein Millimeter verschenkt.

Komplettregal mit Fachböden.

Ideal zur Ordnerlagerung. Die Abmessungen sind in dieser Ausführung optimal auf Ordnerersatz und Archivschachteln abgestimmt. Lieferbar in 3 Höhen, 2 Tiefen und 2 Breiten. Ordnerablage bis zu 16 lfd. M. je Regal!



Steckregal-Qualität. Hier einseitig, 300 mm tief. Die Seitenrahmen sind vorgefertigt.



Hier: Doppelseitig mit doppelt tiefer Mittelstütze für seitenunabhängige Fachbodenverstellung.

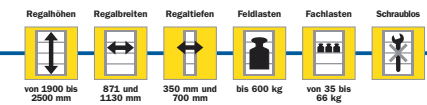
Komplettregal *converto* mit Fachböden

Seitenwände siehe Seite 103

Regalgesamtbreite:
Grundregal = Fachbreite + 76 mm
Anbauregal = Fachbreite + 38 mm

	Fachbreite x Tiefe	Fachlast	Regalhöhe Feldlast	1900 mm (5 Ordnerhöhen)		2200 mm (6 Ordnerhöhen)		2500 mm (7 Ordnerhöhen)	
				Grundregal	Anbauregal	Grundregal	Anbauregal	Grundregal	Anbauregal
Ausführung verzinkt									
einseitig	871 x 300 mm	60 kg	Bestell-Nr.	2 183 475 002	2 183 530 002	2 183 491 002	2 183 569 002	2 183 514 002	2 183 585 002
	1130 x 300 mm	55 kg	Bestell-Nr.	2 183 488 002	2 183 556 002	2 183 501 002	2 183 572 002	2 183 527 002	2 183 598 002
einseitig	871 x 350 mm	60 kg	Bestell-Nr.	2 183 608 002	2 183 679 002	2 183 624 002	2 183 705 002	2 183 640 002	2 183 721 002
	1130 x 350 mm	60 kg	Bestell-Nr.	2 183 611 002	2 183 695 002	2 183 637 002	2 183 718 002	2 183 666 002	2 183 734 002
doppelseitig	871 x 600 mm	2 x 60 kg	Bestell-Nr.	2 183 747 002	2 183 815 002	2 183 763 002	2 183 831 002	2 183 792 002	2 183 857 002
	1130 x 600 mm	2 x 55 kg	Bestell-Nr.	2 183 750 002	2 183 828 002	2 183 789 002	2 183 844 002	2 183 802 002	2 183 860 002
doppelseitig	871 x 700 mm	2 x 60 kg	Bestell-Nr.	2 184 160 002	2 184 238 002	2 184 186 002	2 184 254 002	2 184 209 002	2 184 270 002
	1130 x 700 mm	2 x 60 kg	Bestell-Nr.	2 184 173 002	2 184 241 002	2 184 199 002	2 184 267 002	2 184 212 002	2 184 283 002
Ausführung lichtgrau									
einseitig	871 x 300 mm	60 kg	Bestell-Nr.	2 158 002 007	2 158 044 007	2 158 028 007	2 158 060 007	2 159 470 007	2 159 496 007
	1130 x 300 mm	55 kg	Bestell-Nr.	2 158 015 007	2 158 057 007	2 158 031 007	2 158 073 007	2 159 483 007	2 159 506 007
einseitig	871 x 350 mm	60 kg	Bestell-Nr.	2 157 896 007	2 157 951 007	2 157 935 007	2 157 977 007	2 159 522 007	2 159 548 007
	1130 x 350 mm	60 kg	Bestell-Nr.	2 157 922 007	2 157 964 007	2 157 948 007	2 157 993 007	2 159 535 007	2 159 551 007
doppelseitig	871 x 600 mm	2 x 60 kg	Bestell-Nr.	2 158 293 007	2 158 358 007	2 158 316 007	2 158 374 007	2 180 274 007	2 180 290 007
	1130 x 600 mm	2 x 55 kg	Bestell-Nr.	2 158 303 007	2 158 361 007	2 158 332 007	2 158 387 007	2 180 287 007	2 180 300 007
doppelseitig	871 x 700 mm	2 x 60 kg	Bestell-Nr.	2 158 390 007	2 158 439 007	2 158 413 007	2 158 549 007	2 180 313 007	2 180 339 007
	1130 x 700 mm	2 x 60 kg	Bestell-Nr.	2 158 400 007	2 158 507 007	2 158 426 007	2 158 578 007	2 180 326 007	2 180 342 007

Das Komplettregal *converto*.



Pendelstangensystem Zippel



Pendelstangensystem Leitz/Elba.
Andere Systeme auf Anfrage.

Komplettregal mit Pendelstangen

Zum Einsatz von Pendelheftern der Systeme Leitz/Elba und Zippel. Pro Regalfeld bis zu 18 lfd. M. Pendelmappenablage.

Als Pendelstangenregal ist *converto* lieferbar in 3 Höhen, 2 Tiefen und 2 Breiten.



Glatte Fronten im Sichtbereich; mit dem Seitenrahmen abschließende Fachböden.

Komplettregal mit Fachböden und Hänge-registraturauszügen

Die perfekte Lösung überall dort, wo eine kombinierte Ablage von Ordnern und Hängeregistratur

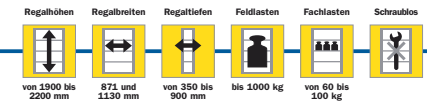
erforderlich ist. Wahlweise mit 4 oder 5 Fachböden. 4 Auszüge sind bei beiden Varianten Standard. Die Höhe des obersten Auszuges beträgt bei Hängeheftern max. 1200 mm und ist somit optimal bedienbar. Für den Einsatz auch anderer Formate lassen sich die Auszüge im Raster von 25 mm in

der Höhe verstellen. Die Tiefe der Auszüge ist für eine Spurbreite der Mappen von 330 mm ausgelegt. Selbstverständlich ist auch eine Querablage durch zusätzliche Trennsteg (siehe Seite 102) möglich: Breite 1130 mm = 3 Bahnen (3 Stege), Breite 871 mm = 2 Bahnen (2 Stege).

Komplettregal <i>converto</i> mit Pendelstangen									
Pendelstangen verzinkt Seitenwände siehe Seite 103									
Regalgesamtbreite: Grundregal = Fachbreite + 76 mm Anbauregal = Fachbreite + 38 mm									
		Regalhöhe		1900 mm (6 Mappenhöhen)		2200 mm (7 Mappenhöhen)		2500 mm (8 Mappenhöhen)	
		Feldlast		600 kg		600 kg		600 kg	
		Grundregal		Anbauregal		Grundregal		Anbauregal	
		Fachbreite x Tiefe		Tragkraft Schiene		Grundregal		Anbauregal	
System Leitz/Elba, Ausführung verzinkt, Pendelstangen verzinkt									
einseitig	871 x 350 mm	40 kg/m	Bestell-Nr.	2 182 476 002	2 182 492 002	2 182 502 002	2 182 515 002	2 182 528 002	2 182 531 002
	1130 x 350 mm	40 kg/m	Bestell-Nr.	2 182 544 002	2 182 557 002	2 182 560 002	2 182 586 002	2 182 599 002	2 182 612 002
doppelseitig	871 x 700 mm	40 kg/m	Bestell-Nr.	2 182 764 002	2 182 777 002	2 182 780 002	2 182 793 002	2 182 803 002	2 182 829 002
	1130 x 700 mm	40 kg/m	Bestell-Nr.	2 182 832 002	2 182 858 002	2 182 861 002	2 182 874 002	2 182 887 002	2 182 900 002
System Leitz/Elba, Ausführung lackiert, Pendelstangen verzinkt									
einseitig	871 x 350 mm	40 kg/m	Bestell-Nr.	2 182 340 007	2 182 353 007	2 182 366 007	2 182 382 007	2 182 395 007	2 182 405 007
	1130 x 350 mm	40 kg/m	Bestell-Nr.	2 182 418 007	2 182 421 007	2 182 434 007	2 182 447 007	2 182 450 007	2 182 463 007
doppelseitig	871 x 700 mm	40 kg/m	Bestell-Nr.	2 182 625 007	2 182 638 007	2 182 641 007	2 182 654 007	2 182 667 007	2 182 670 007
	1130 x 700 mm	40 kg/m	Bestell-Nr.	2 182 683 007	2 182 696 007	2 182 706 007	2 182 722 007	2 182 748 007	2 182 751 007
System Zippel, Ausführung verzinkt, Pendelstangen verzinkt									
einseitig	871 x 350 mm	40 kg/m	Bestell-Nr.	2 183 064 002	2 183 077 002	2 183 080 002	2 183 103 002	2 183 116 002	2 183 129 002
	1130 x 350 mm	40 kg/m	Bestell-Nr.	2 183 132 002	2 183 145 002	2 183 158 002	2 183 161 002	2 183 174 002	2 183 187 002
doppelseitig	871 x 700 mm	40 kg/m	Bestell-Nr.	2 183 336 002	2 183 349 002	2 183 352 002	2 183 365 002	2 183 378 002	2 183 381 002
	1130 x 700 mm	40 kg/m	Bestell-Nr.	2 183 394 002	2 183 404 002	2 183 417 002	2 183 433 002	2 183 459 002	2 183 462 002
System Zippel, Ausführung lackiert, Pendelstangen verzinkt									
einseitig	871 x 350 mm	40 kg/m	Bestell-Nr.	2 182 913 007	2 182 926 007	2 182 939 007	2 182 942 007	2 182 955 007	2 182 984 007
	1130 x 350 mm	40 kg/m	Bestell-Nr.	2 182 997 007	2 183 006 007	2 183 019 007	2 183 022 007	2 183 035 007	2 183 048 007
doppelseitig	871 x 700 mm	40 kg/m	Bestell-Nr.	2 183 190 007	2 183 213 007	2 183 226 007	2 183 239 007	2 183 242 007	2 183 255 007
	1130 x 700 mm	40 kg/m	Bestell-Nr.	2 183 268 007	2 183 271 007	2 183 284 007	2 183 297 007	2 183 307 007	2 183 323 007

Komplettregal mit Fachboden und Hängeregistraturauszug									
Ausführung lichtgrau									
		Regalhöhe Feldlast		1900 mm (4 Fachböden, 4 Auszüge)		2200 mm (5 Fachböden, 4 Auszüge)			
		600 kg		600 kg		600 kg			
		Grundregal		Anbauregal		Grundregal		Anbauregal	
		Fachbreite x Tiefe		Tragkraft FB/Auszug		Grundregal		Anbauregal	
einseitig	871 x 350 mm	60 kg/40 kg	Bestell-Nr.	2 155 636 007	2 155 681 007	2 155 665 007	2 155 704 007		
	1130 x 350 mm	60 kg/40 kg	Bestell-Nr.	2 155 649 007	2 155 694 007	2 155 678 007	2 155 717 007		
doppelseitig	871 x 700 mm	2 x 60 kg/2 x 40 kg	Bestell-Nr.	2 185 839 007	2 185 897 007	2 185 871 007	2 185 965 007		
	1130 x 700 mm	2 x 60 kg/2 x 40 kg	Bestell-Nr.	2 185 855 007	2 185 936 007	2 185 884 007	2 185 978 007		

Das Komplettregal *converto*.



Komplettregal für Röntgenfilmlage

Speziell für die Ablage schwerer Röntgenfilmtaschen. Mit verstärkten Pendelstangen mit einer Belastbarkeit von bis zu 100 kg/m je Stange. Ausgelegt für das System Leitz/Elba und maximalem Taschenformat T = 430 mm und H = 500 mm. Weitere Systeme und größere Formate auf Anfrage.



Komplettregal mit Pendelstange für Röntgenfilmtaschen

	Regalhöhe		Feldlast		Grundregal		Anbauregal	
	2200 mm (4 Mappenhöhen)	1000 kg	2200 mm (4 Mappenhöhen)	1000 kg	Grundregal	Anbauregal	Grundregal	Anbauregal
einseitig	Fachbreite x Tiefe	871 x 450 mm	100 kg/m	100 kg/m	2 184 322 002	2 184 335 002	2 184 377 002	2 184 380 002
	Tragkraft	1130 x 450 mm	100 kg/m	100 kg/m	2 184 416 002	2 184 429 002	2 184 474 002	2 184 487 002
doppel-seitig	Fachbreite x Tiefe	871 x 900 mm	100 kg/m	100 kg/m	2 184 076 007	2 184 089 007	2 184 128 007	2 184 131 007
	Tragkraft	1130 x 900 mm	100 kg/m	100 kg/m	2 183 983 007	2 184 005 007	2 184 034 007	2 184 047 007


System Leitz/Elba, Ausführung verzinkt, Pendelstangen verzinkt

System Leitz/Elba, Ausführung lackiert, Pendelstangen verzinkt



Komplettregal mit Fädeleisen.

Ideal zur Archivierung von Liegeakten. Die Böden werden durch Trennstangen wie folgt in Fächer unterteilt:
Breite 871 mm = 3 Fächer
Breite 1130 mm = 4 Fächer. Trennstangen verzinkt, alle anderen Regalteile in lichtgrau RAL 7035.



Komplettregal *converto* mit Fädeleisen

Ausführung lichtgrau, Fädeleisen verzinkt

	Fachbreite x Tiefe	Fachlast	Regalhöhe		Feldlast	
			1900 mm (5 Ablageebenen)	2200 mm (6 Ablageebenen)	600 kg	600 kg
			Grundregal	Anbauregal	Grundregal	Anbauregal
einseitig	871 x 350 mm	60 kg	Bestell-Nr. 2 183 873 007	2 183 925 007	2 183 909 007	2 183 941 007
	1130 x 350 mm	60 kg	Bestell-Nr. 2 183 899 007	2 183 938 007	2 183 912 007	2 183 954 007

Fachboden einzeln	871 x 350 mm	60 kg	Bestell-Nr.	1 904 383 099
inkl. Träger	1130 x 350 mm	60 kg	Bestell-Nr.	1 904 422 099

Einzelteile und Zubehör siehe Seite 100 bis 103.

Für Steckregal-System *converto*.

Steck-Komfort mit vor- gefertigten Seitenrahmen.

Seitenrahmen aus geschlossenem Aufbaurahmenprofil, B x T = 37,4 x 47 mm, Materialstärke 0,88 mm. Hoher Korrosionsschutz durch äußere Feuerverzinkung (DIN 17162) und zusätzliche Lackierung mit Acryllack. Neben den einseitigen Aufbaurahmen (2 Pfosten, in den Tiefen 300 – 600 mm) gibt es den Doppelaufbaurahmen (3 Pfosten, in den Tiefen 600 – 900 mm), der eine seitenunabhängige Verstellbarkeit ermöglicht. Durch die lichten Feldbreiten von 1130 und 871 mm sind Längenanpassungen von 260 mm möglich, die Aufbauten erlauben eine schraublose Höhen-

verstellbarkeit der Einrichtung im Raster von 25 mm. Die Aussteifung der Regalaufbauten erfolgt durch Diagonalverbände, die bei doppelseitiger Nutzung nicht störend sind, aber die Gesamtsteifigkeit des Regales hervorragend gewährleisten. Die zulässige Belastung des Aufbaus liegt je nach Aussteifung (Anzahl der Diagonalverbände) bei 600 kg/m oder für entsprechende Einrichtungen bei 1000 kg/m. Die Fachbodenhöhe von 25 mm erlaubt durch einlegbare Versteifung unter dem Fachboden eine Anpassung an höhere Belastungen. Mittelanschläge oder hintere Anschläge sind an den Fachböden steckbar anzubringen, seitliche Fachbegrenzungen an den Regalpfosten.



Aufbaurahmen



Doppelaufbaurahmen

Aufbaurahmen und Doppelaufbaurahmen

	Tiefe	Höhe	1900 mm			2200 mm			2500 mm							
			Bestell-Nr.	1 845 895 000	1 846 069 000	1 846 153 000	1 846 713 099	1 847 259 099	1 847 518 099	Bestell-Nr.	1 846 001 000	1 846 072 000	1 846 166 000	1 846 726 099	1 847 521 099	
einseitig	300 mm	Bestell-Nr.	1 845 895 000	1 846 069 000	1 846 153 000	1 846 713 099	1 847 259 099	1 847 518 099	Bestell-Nr.	1 846 001 000	1 846 072 000	1 846 166 000	1 846 726 099	1 847 521 099		
	350 mm	Bestell-Nr.	1 846 014 000	1 846 085 000	1 846 179 000	1 847 136 099	1 847 275 099	1 847 534 099	Bestell-Nr.	1 846 027 000	1 846 111 000	1 846 182 000	1 847 149 099	1 847 356 099	1 847 547 099	
	400 mm	Bestell-Nr.	1 846 014 000	1 846 085 000	1 846 179 000	1 847 136 099	1 847 275 099	1 847 534 099	Bestell-Nr.	1 846 043 000	1 846 137 000	1 846 205 000	1 847 178 099	1 847 466 099	1 847 563 099	
	450 mm	Bestell-Nr.	1 846 027 000	1 846 111 000	1 846 182 000	1 847 149 099	1 847 356 099	1 847 547 099	doppelseitig	600 mm	Bestell-Nr.	1 848 533 000	1 848 685 000	1 848 805 000	1 847 819 099	1 847 929 099
600 mm	Bestell-Nr.	1 846 043 000	1 846 137 000	1 846 205 000	1 847 178 099	1 847 466 099	1 847 563 099	700 mm		Bestell-Nr.	1 848 546 000	1 848 698 000	1 848 818 000	1 847 835 099	1 847 932 099	1 848 229 099
800 mm	Bestell-Nr.	1 848 559 000	1 848 708 000	1 848 821 000	1 847 848 099	1 847 987 099	1 848 245 099	800 mm		Bestell-Nr.	1 848 559 000	1 848 708 000	1 848 821 000	1 847 848 099	1 847 987 099	1 848 245 099
900 mm	Bestell-Nr.	1 848 562 000	1 848 724 000	1 848 834 000	1 847 864 099	1 848 012 099	1 848 274 099	900 mm		Bestell-Nr.	1 848 562 000	1 848 724 000	1 848 834 000	1 847 864 099	1 848 012 099	1 848 274 099



Feld-Kreuzdiagonale

Feld-Kreuzdiagonale KDR

Ausführung verzinkt

Jeweils 2 Feld-Kreuzdiagonalen in einem Feld übereinander
Feldlast 600 kg/m: 1. Feld, 5. Feld, 9. Feld ...
Feldlast 1000 kg/m: 1. Feld, 3. Feld, 5. Feld, 7. Feld ...
Lieferumfang: Kurze und lange Diagonalstäbe inkl. Popniete

	Fachbreite 871 mm	Fachbreite 1130 mm
Bestell-Nr.	1 240 380 000	9 442 245 000



Fußplatte aus Stahl, Kippsicherungs-
bügel bei Bedarf (siehe Seite 101)

Fußplatte Stahl inkl. Spreizniet zur Befestigung

3 Stück für doppelseitigen Aufbaurahmen
2 Stück für einseitigen Aufbaurahmen

Artikelbezeichnung	FPS
Bestell-Nr.	9 189 799 000

Fachbodenversteifung inkl. Popniete

Ausführung: Zur Erhöhung der Tragkraft der Fachböden

Für Feldbreite	Abmessung (mm) Breite x Tiefe x Höhe	Artikelbezeichnung	Bestell-Nr.
1130 mm	1124 x 36 x 23	FBV 113	1 510 654 000
871 mm	865 x 36 x 23	FBV 87	1 510 641 000



Fachboden inkl. 4 Fachbodenträger

Ausführung

Abkantung 25 mm, verzinkt/lichtgrau

Fachbreite	Tiefe	Tragkraft pro Boden	Bezeichnung	EFOBZ 25	
				Bestell-Nr. verzinkt	Bestell-Nr. lackiert
871 mm	300 mm	60	EFB(Z)25 830	2 186 171 000	1 510 382 099
871 mm	350 mm	60	EFB(Z)25 835	2 186 197 000	1 510 395 099
871 mm	400 mm	95	EFB(Z)25 840	2 186 207 000	1 510 405 099
871 mm	450 mm	95	EFB(Z)25 845	2 186 210 000	1 510 418 099
871 mm	600 mm	100	EFB(Z)25 860	2 186 223 000	1 510 421 099
871 mm	700 mm	105	EFB(Z)25 870	2 186 252 000	1 510 434 099
871 mm	800 mm	100	EFB(Z)25 880	2 186 278 000	1 510 447 099
871 mm	900 mm	100	EFB(Z)25 890	2 186 281 000	1 510 450 099
1130 mm	300 mm	55	EFB(Z)25 1130	2 186 294 000	1 510 463 099
1130 mm	350 mm	60	EFB(Z)25 1135	2 186 304 000	1 510 476 099
1130 mm	400 mm	110	EFB(Z)25 1140	2 186 317 000	1 510 489 099
1130 mm	450 mm	110	EFB(Z)25 1145	2 186 320 000	1 510 492 099
1130 mm	600 mm	90	EFB(Z)25 1160	2 186 333 000	1 510 502 099
1130 mm	700 mm	90	EFB(Z)25 1170	2 186 359 000	1 510 515 099
1130 mm	800 mm	130	EFB(Z)25 1180	2 186 362 000	1 510 528 099
1130 mm	900 mm	115	EFB(Z)25 1190	2 186 388 000	1 510 531 099

* Fachboden inkl. Fachbodenversteifung



Fachbodenteiler mit Gleitrand links

Fachbodenteiler mit Gleitrand

Ausführung zum Aufstecken auf die Fachböden

Für Fachbodenhöhe 25 mm, lichtgrau

Gleitrand	links		rechts	
	Artikelbezeichnung	FBTG/L 25	Artikelbezeichnung	FBTG/R 25
Bestell-Nr.	1 710 580		1 712 122	



Etikettenleiste

Etikettenleiste für Fachböden

Ausführung

Kunststoffleiste selbstklebend inkl. Papier und Folie
980 mm lang und 20,6 mm hoch
Auf Anfrage auch in 100 mm-Stücken lieferbar
Weitere Beschriftungsleisten auf Anfrage

Artikelbezeichnung	ETKS 98
Bestell-Nr.	9 108 822

Anschlagleisten

Ausführung verzinkt

Anschlagleiste steckbar, als hinterer Anschlag
oder als Mittelanschlag bei Doppelaufbau

Artikelbezeichnung	Fachbreite 871 mm	Fachbreite 1130 mm
	FBH 87	FBH 113
Bestell-Nr.	1 290 929 000	1 290 916 000

Ausführung verzinkt

Mittelanschlag steckbar inkl. Halter, für Fachbodeneinrichtungen 600 mm tief

Artikelbezeichnung	Fachbreite 871 mm	Fachbreite 1130 mm
	MAR 87	MAR 113
Bestell-Nr.	1 510 625 000	1 510 638 000

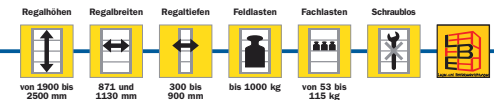


Hintere Anschlagleiste



Mittelanschlag

Für Steckregal-System *converto*.



Variabel einrichten.

Alle Einrichtungsmodulare sind variabel in der Höhe verstellbar – im Raster von 25 mm. Der Aufbau des Hängeregistraturrahmens bildet auch die Grundlage für die Schublade. Die Einrichtungsvarianten lassen sich in gleicher Tiefe miteinander kombinieren – selbst in nur einem einzigen Regalfeld. Das Wand- und Türprogramm macht dieses „Baukasten-System“ komplett.



Hängeregistratur quer oder lateral



Seitliche Fachbegrenzung sowie Bügelstütze Draht (siehe Seite 101)



Schubladen



Pendelstangen für System Leitz/Elba oder Zippel

Pendelstange mit Trägerpaar				
Ausführung verzinkt				
Ausführung/ System	Feldbreite/ Regaltiefe	Tragkraft	Artikelbezeichnung	Bestell-Nr.
Leitz/Elba	1130 mm/350 mm	40 kg/m	EPL 1135	1 510 162 000
Leitz/Elba	871 mm/350 mm	40 kg/m	EPL 835	1 510 159 000
Leitz/Elba	1130 mm/450 mm	100 kg/m	EPLV 1145	1 510 188 000
Leitz/Elba	871 mm/450 mm	100 kg/m	EPLV 845	1 510 175 000
Zippel	1130 mm/350 mm	40 kg/m	EPZ 1135	1 510 201 000
Zippel	871 mm/350 mm	40 kg/m	EPZ 835	1 510 191 000
Zippel	1130 mm/450 mm	100 kg/m	EPLZ 1145	1 510 227 000
Zippel	871 mm/450 mm	100 kg/m	EPLZ 845	1 510 214 000

Sockelboden für Pendelheftereinrichtung Zippel		
Ausführung Stahlblech lackiert		
Feldbreite/Regaltiefe	Artikelbezeichnung	Bestell-Nr.
1130 mm/350 mm	SRSZ 1135	9 196 339
871 mm/350 mm	SRSZ 835	9 196 342
1130 mm/700 mm	SRSZ 1170	9 196 313
871 mm/700 mm	SRSZ 870	9 196 326

Auszug für Hängeregistratur			
Ausführung Stahlblech verzinkt Teleskopauszug ohne variablen Trennsteg			
Feldbreite/Regaltiefe	Tragkraft	Artikelbezeichnung	Bestell-Nr.
1130 mm/350 mm	50 kg/Auszug	EHA 1135	1 510 324
871 mm/350 mm	50 kg/Auszug	EHA 835	1 510 311

Variabler Trennsteg			
Für Feldbreite 1130 mm: 3 x		HRA/TS	2 636 524
Für Feldbreite 871 mm: 2 x			

Seitliche Fachbegrenzung Draht			
Ausführung verzinkt, zum Einklinken in die Aufbaurahmen			
Für Rahmentiefe (mm)	Artikelbezeichnung	Bestell-Nr.	** Nur bei doppeltem Aufbaurahmen.
300 (600)**	BSFD 300	1 608 692 000	
350 (700)**	BSFD 350	1 532 085 000	
400 (800)**	BSFD 400	1 532 096 000	

Schublade			
Ausführung Stahlblech lackiert			
Feldbreite/Regaltiefe	Tragkraft	Artikelbezeichnung	Bestell-Nr.
1130 mm/350 mm	50 kg/Schublade	ESA 1135	1 510 340
871 mm/350 mm	50 kg/Schublade	ESA 835	1 510 337
1130 mm/400 mm**	50 kg/Schublade	ESA 1140	1 510 366
871 mm/400 mm**	50 kg/Schublade	ESA 840	1 510 353
1130 mm/350 mm	50 kg/Schublade	ESAT 1135*	9 176 456
871 mm/350 mm	50 kg/Schublade	ESAT 835*	9 176 443

* Die Schubladen ESAT 1135 und ESAT 835 werden inkl. 2 Trennstangen und einer Trennstegaufnahme geliefert. ** Größere Mengen auf Anfrage.

Trennstegaufnahme nur für Tiefe 350 mm			
Verpackungseinheit mit Trennstegaufnahme inkl. 2 Trennstegen			
Für Feldbreite (mm)	Artikelbezeichnung	Bestell-Nr.	
1130	ETT 1135	1 908 091	
871	ETT 835	1 908 088	

Trennsteg nur für Tiefe 350 mm			
Verpackungseinheit 2 Trennstege			
Breite x Tiefe x Höhe (mm)	Artikelbezeichnung	Bestell-Nr.	
10 x 328 x 65	TR 2	1 933 668	

Gekantete Seitenwand						
Ausführung glatt, 19 mm stark						
	Regalhöhe 1900 mm		Regalhöhe 2200 mm		Regalhöhe 2500 mm	
Nutztiefe	Artikelbezeichnung	Bestell-Nr.	Artikelbezeichnung	Bestell-Nr.	Artikelbezeichnung	Bestell-Nr.
300 mm	SWSR 19/30	2 156 994	SWSR 22/30	2 157 087	SWSR 25/30	2 157 184
350 mm	SWSR 19/35	2 157 003	SWSR 22/35	2 157 100	SWSR 25/35	2 157 197
400 mm	SWSR 19/40	2 157 016	SWSR 22/40	2 157 113	SWSR 25/40	2 157 210
450 mm	SWSR 19/45	2 157 029	SWSR 22/45	2 157 126	SWSR 25/45	2 157 223
600 mm	SWSR 19/60	2 157 045	SWSR 22/60	2 157 142	SWSR 25/60	2 157 249
700 mm	SWSR 19/70	2 157 058	SWSR 22/70	2 157 155	SWSR 25/70	2 157 252
800 mm	SWSR 19/80	2 157 061	SWSR 22/80	2 157 168	SWSR 25/80	2 157 265
900 mm	SWSR 19/90	2 157 074	SWSR 22/90	2 157 171	SWSR 25/90	2 157 278

Tiefentrennwand (Innenseitenwand)						
Ausführung kunststoffbeschichtete Hartplatte						
	Regalhöhe 1900 mm		Regalhöhe 2200 mm		Regalhöhe 2500 mm	
Nutztiefe	Artikelbezeichnung	Bestell-Nr.	Artikelbezeichnung	Bestell-Nr.	Artikelbezeichnung	Bestell-Nr.
300 mm	SWTO 19/30	9 442 025	SWTO 22/30	9 442 083	SWTO 25/30	9 442 148
350 mm	SWTO 19/35	9 442 038	SWTO 22/35	9 442 096	SWTO 25/35	9 442 151
400 mm	SWTO 19/40	9 442 041	SWTO 22/40	9 442 106	SWTO 25/40	9 442 164
450 mm	SWTO 19/45	9 442 054	SWTO 22/45	9 442 119	SWTO 25/45	9 442 177
500 mm	SWTO 19/50	9 442 067	SWTO 22/50	9 442 122	SWTO 25/50	9 442 180
600 mm	SWTO 19/60	9 481 471	SWTO 22/60	9 481 484	SWTO 25/60	9 481 497

Breitentrennwand						
Ausführung kunststoffbeschichtete Hartplatte, Feld-Kreuzdiagonale muß eingesetzt werden!						
	Regalhöhe 1895 mm		Regalhöhe 2195 mm		Regalhöhe 2495 mm	
Feldbreite	Artikelbezeichnung	Bestell-Nr.	Artikelbezeichnung	Bestell-Nr.	Artikelbezeichnung	Bestell-Nr.
1130 mm	SWBH 19/113	1 412 794	SWBH 22/113	1 412 804	SWBH 25/113	1 412 820
871 mm	SWBH 19/87	1 412 587	SWBH 22/87	1 412 752	SWBH 25/87	1 412 778

Breitentrennwand						
Ausführung Stahlblech lackiert, auch als Rückwand einsetzbar! Ersetzt Feld-Kreuzdiagonale!						
	Regalhöhe 1895 mm		Regalhöhe 2195 mm		Regalhöhe 2495 mm	
Feldbreite	Artikelbezeichnung	Bestell-Nr.	Artikelbezeichnung	Bestell-Nr.	Artikelbezeichnung	Bestell-Nr.
1130 mm	SWB 19/113	9 442 300	SWB 22/113	9 442 287	SWB 25/113	9 442 261
871 mm	SWB 19/87	9 442 313	SWB 22/87	9 442 290	SWB 25/87	9 442 274
1130 mm gelocht	SWBL 19/113	1 356 711	SWBL 22/113	1 356 737	-	-
871 mm gelocht	SWBL 19/87	1 356 708	SWBL 22/87	1 356 724	-	-

Flügeltür						
Ausführung Stahlblech, lackiert						
	Regalhöhe 1900 mm			Regalhöhe 2200 mm		
Feldbreite	Artikelbezeichnung	Bestell-Nr.	Artikelbezeichnung	Bestell-Nr.	Artikelbezeichnung	Bestell-Nr.
1130 mm	RFT 409 19/113	2 181 260	RFT 409 22/113	2 181 286		
871 mm	RFT 409 19/87	2 181 244	RFT 409 22/87	2 181 273		

Außenblende für Flügeltür		
Ausführung Stahlblech, lackiert, Verpackungseinheit mit 2 Außenblenden		
Pro Regalzeile können 2 Außenblenden eingesetzt werden		
Regalhöhe	1900 mm	2200 mm
Artikelbezeichnung	RFTAB 19	RFTAB 22
Bestell-Nr.	2 181 192	2 181 202



Breitentrennwand aus kunststoffbeschichteter Hartplatte, gekantete Seitenwand



Tiefentrennwand (Innenseitenwand)



Flügeltür mit Außenblende